

บริษัท เอฟดับบลิวดีประกันภัย จำกัด (มหาชน)

รายงานการสอบทาน และ ข้อมูลทางการเงินระหว่างกาล

สำหรับงวดสามเดือนและหกเดือนสิ้นสุดวันที่ 30 มิถุนายน 2564

รายงานการสอบทานข้อมูลทางการเงินระหว่างกาลโดยผู้สอบบัญชีรับอนุญาต

เสนอต่อผู้ถือหุ้นของบริษัท เอฟดับบลิวดีประกันภัย จำกัด (มหาชน)

ข้าพเจ้าได้สอบทานงบแสดงฐานะการเงิน ณ วันที่ 30 มิถุนายน 2564 งบกำไรขาดทุนเบ็ดเสร็จสำหรับงวดสามเดือนและหกเดือนสิ้นสุดวันเดียวกัน และงบแสดงการเปลี่ยนแปลงส่วนของผู้ถือหุ้นและงบกระแสเงินสดสำหรับงวดหกเดือนสิ้นสุดวันเดียวกัน และหมายเหตุประกอบงบการเงินระหว่างกาลแบบย่อของบริษัท เอฟดับบลิวดีประกันภัย จำกัด (มหาชน) (รวมเรียกว่า “ข้อมูลทางการเงินระหว่างกาล”) ซึ่งผู้บริหารของกิจการเป็นผู้รับผิดชอบในการจัดทำและนำเสนอข้อมูลทางการเงินระหว่างกาลเหล่านี้ตามมาตรฐานการบัญชี ฉบับที่ 34 เรื่อง การรายงานทางการเงินระหว่างกาล ส่วนข้าพเจ้าเป็นผู้รับผิดชอบในการให้ข้อสรุปเกี่ยวกับข้อมูลทางการเงินระหว่างกาลดังกล่าวจากผลการสอบทานของข้าพเจ้า

ขอบเขตการสอบทาน

ข้าพเจ้าได้ปฏิบัติตามสอบทานตามมาตรฐานงานสอบทาน รหัส 2410 เรื่อง การสอบทานข้อมูลทางการเงินระหว่างกาลโดยผู้สอบบัญชีรับอนุญาตของกิจการ การสอบทานดังกล่าวประกอบด้วย การใช้วิธีการสอบถามบุคคลากร ซึ่งส่วนใหญ่เป็นผู้รับผิดชอบด้านการเงินและบัญชี และการวิเคราะห์เปรียบเทียบและวิธีการสอบทานอื่น การสอบทานนี้มีขอบเขตจำกัดกว่าการตรวจสอบตามมาตรฐานการสอบบัญชี ทำให้ข้าพเจ้าไม่สามารถได้ความเชื่อมั่นว่าจะพบเรื่องที่มีนัยสำคัญทั้งหมดซึ่งอาจพบได้จากการตรวจสอบ ดังนั้น ข้าพเจ้าจึงไม่ได้แสดงความเห็นต่อข้อมูลทางการเงินระหว่างกาลที่สอบทาน

ข้อสรุป

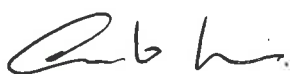
ข้าพเจ้าไม่พบสิ่งที่เป็นเหตุให้เชื่อว่าข้อมูลทางการเงินระหว่างกาลดังกล่าวไม่ได้จัดทำขึ้นตามมาตรฐานการบัญชี ฉบับที่ 34 เรื่อง การรายงานทางการเงินระหว่างกาล ในสาระสำคัญจากการสอบทานของข้าพเจ้า

ข้อมูลและเหตุการณ์ที่เน้น

ข้าพเจ้าขอให้สังเกตเรื่องดังต่อไปนี้

1. หมายเหตุประกอบงบการเงินระหว่างกาลข้อ 3.1 เกี่ยวกับรายการปรับปรุงรายการของงบการเงินงวดก่อนจากการเปลี่ยนแปลงนโยบายการบัญชีของรายได้และค่าใช้จ่ายค่าจ้างและค่าบำเหน็จ โดยรับรู้ค่าจ้างและค่าบำเหน็จเป็นสินทรัพย์และหนี้สินของบริษัทฯ และทยอยรับรู้เป็นรายได้และค่าใช้จ่ายตามอายุของกรมธรรม์ โดยบริษัทฯ จะรับรู้จำนวนเงินของค่าจ้างและค่าบำเหน็จจ่ายเป็นสินทรัพย์และรับรู้รายได้ค่าจ้างและค่าบำเหน็จรับเป็นหนี้สินในงบแสดงฐานะการเงิน บริษัทฯ ได้ปรับย้อนหลังงบการเงิน ณ วันที่ 1 มกราคม 2563 และ 31 ธันวาคม 2563 และงบการเงินระหว่างกาลสำหรับงวดสามเดือนและหกเดือนสิ้นสุดวันที่ 30 มิถุนายน 2563 ที่แสดงเป็นข้อมูลเปรียบเทียบเพื่อสะท้อนผลกระทบของรายการปรับปรุงจากการเปลี่ยนแปลงนโยบายการบัญชีดังกล่าว
2. หมายเหตุประกอบงบการเงินระหว่างกาลข้อ 3.2 เกี่ยวกับรายการปรับปรุงรายการของงบการเงินงวดก่อนจากการเปลี่ยนแปลงนโยบายการบัญชีของเบี้ยประกันภัยรับล่วงหน้าและสำรองเบี้ยประกันภัยที่ยังไม่ถึงเป็นรายได้ จากเดิมรับรู้เบี้ยประกันภัยรับส่วนที่เกินกว่าหนึ่งปีเป็นเบี้ยประกันภัยรับล่วงหน้า เป็นบันทึกสำรองเบี้ยประกันภัยที่ยังไม่ถึงเป็นรายได้ทั้งจำนวนและทยอยรับรู้ตามอายุของกรมธรรม์ โดยบริษัทฯ จะรับรู้จำนวนสำรองเบี้ยประกันภัยที่ยังไม่ถึงเป็นรายได้ดังกล่าวเป็นหนี้สินในงบแสดงฐานะการเงิน บริษัทฯ ได้ปรับย้อนหลังงบการเงิน ณ วันที่ 1 มกราคม 2563 และ 31 ธันวาคม 2563 และงบการเงินระหว่างกาลสำหรับงวดสามเดือนและหกเดือนสิ้นสุดวันที่ 30 มิถุนายน 2563 ที่แสดงเป็นข้อมูลเปรียบเทียบเพื่อสะท้อนผลกระทบของรายการปรับปรุงจากการเปลี่ยนแปลงนโยบายการบัญชีดังกล่าว

ทั้งนี้ ข้าพเจ้ามิได้ให้ข้อสรุปอย่างมีเงื่อนไขต่อกรณีดังกล่าวข้างต้นแต่อย่างใด



วรรณวิไล เพชรสร้าง

ผู้สอบบัญชีรับอนุญาต เลขทะเบียน 5315

บริษัท สำนักงาน อีวาย จำกัด

กรุงเทพฯ: 13 สิงหาคม 2564

บริษัท เอฟดับบลิวดีประกันภัย จำกัด (มหาชน)

งบแสดงฐานะการเงิน

ณ วันที่ 30 มิถุนายน 2564

(หน่วย: บาท)

	หมายเหตุ	30 มิถุนายน 2564 (ยังไม่ได้ตรวจสอบ แต่สอบทานแล้ว)	31 ธันวาคม 2563 (ปรับปรุงใหม่)	1 มกราคม 2563 (ยังไม่ได้ตรวจสอบ และไม่ได้สอบทาน/ ปรับปรุงใหม่)
สินทรัพย์				
เงินสดและรายการเทียบเท่าเงินสด	5	120,698,402	147,416,930	118,048,007
เบี้ยประกันภัยค้างรับ	6	38,528,109	27,762,142	31,160,151
รายได้จากการลงทุนค้างรับ		1,134,169	1,247,334	2,106,210
สินทรัพย์จากการประกันภัยต่อ	7	193,153,660	134,397,653	197,373,025
ลูกหนี้จากสัญญาประกันภัยต่อ	8	39,999,369	20,791,816	30,158,742
สินทรัพย์ทางการเงินตราสารหนี้	9.1	302,094,081	367,035,026	399,132,966
สินทรัพย์ทางการเงินตราสารทุน	10.1	118,264,204	97,688,988	128,153,449
อุปกรณ์	11	8,049,598	3,124,330	3,719,256
สินทรัพย์สิทธิการใช้	12.1	47,806,691	54,416,247	73,279,072
สินทรัพย์ไม่มีตัวตน		20,697,356	19,757,492	6,853,059
สินทรัพย์ภาษีเงินได้รอการตัดบัญชี	13	18,942,136	21,444,203	31,479,598
ค่าจ้างและค่าบำเหน็จจ่ายล่วงหน้า	3	40,644,373	43,671,230	45,431,057
สินทรัพย์อื่น	14	21,595,284	22,898,108	72,018,963
รวมสินทรัพย์		971,607,432	961,651,499	1,138,913,555

หมายเหตุประกอบงบการเงินเป็นส่วนหนึ่งของงบการเงินนี้

บริษัท เอฟดับบลิวดีประกันภัย จำกัด (มหาชน)



งบแสดงฐานะการเงิน (ต่อ)

ณ วันที่ 30 มิถุนายน 2564

(หน่วย: บาท)

หมายเหตุ	30 มิถุนายน 2564	31 ธันวาคม 2563	1 มกราคม 2563	
	(ยังไม่ได้ตรวจสอบ แต่สอบทานแล้ว)	(ปรับปรุงใหม่)	(ยังไม่ได้ตรวจสอบ และไม่ได้สอบทาน/ ปรับปรุงใหม่)	
หนี้สินและส่วนของผู้ถือหุ้น				
หนี้สิน				
หนี้สินจากสัญญาประกันภัย	15	500,281,576	414,305,845	548,477,800
เจ้าหนี้บริษัทประกันภัยต่อ	16	112,335,960	78,587,637	93,139,983
หนี้สินตามสัญญาเช่า	12.2	50,197,936	55,985,165	72,081,435
ภาระผูกพันผลประโยชน์พนักงาน		24,806,252	25,563,198	27,864,367
ส่วนลดรับจากการเอาประกันภัยต่อรับล่วงหน้า	3	37,164,425	43,541,070	41,418,386
หนี้สินอื่น	17	37,064,429	72,396,756	36,567,714
รวมหนี้สิน		761,850,578	690,379,671	819,549,685
ส่วนของผู้ถือหุ้น				
ทุนจดทะเบียน				
หุ้นสามัญ 3,000,000 หุ้น มูลค่าหุ้นละ 100 บาท		300,000,000	300,000,000	300,000,000
ทุนที่ออกและชำระแล้ว				
หุ้นสามัญ 3,000,000 หุ้น มูลค่าหุ้นละ 100 บาท		300,000,000	300,000,000	300,000,000
กำไรสะสม				
จัดสรรแล้ว				
สำรองตามกฎหมาย		10,177,006	10,177,006	10,177,006
สำรองอื่น		7,000,000	7,000,000	7,000,000
ยังไม่ได้จัดสรร (ขาดทุนสะสม)		(111,591,186)	(50,076,212)	(8,755,436)
องค์ประกอบอื่นของส่วนของผู้ถือหุ้น		4,171,034	4,171,034	10,942,300
รวมส่วนของผู้ถือหุ้น		209,756,854	271,271,828	319,363,870
รวมหนี้สินและส่วนของผู้ถือหุ้น		971,607,432	961,651,499	1,138,913,555

หมายเหตุประกอบงบการเงินเป็นส่วนหนึ่งของงบการเงินนี้



(ยังไม่ได้ตรวจสอบ แต่สอบทานแล้ว)

บริษัท เพล็กซ์บิลิตี้ประกันภัย จำกัด (มหาชน)
งบกำไรขาดทุนเบ็ดเสร็จ
สำหรับงวดสามเดือนสิ้นสุดวันที่ 30 มิถุนายน 2564

		(หน่วย: บาท)	
	หมายเหตุ	2564	2563 (ปรับปรุงใหม่)
กำไรหรือขาดทุน:			
รายได้			
เบี้ยประกันภัยรับ		145,002,572	79,658,661
หัก: เบี้ยประกันภัยจ่ายจากการเอาประกันภัยต่อ		(51,744,266)	(25,273,174)
เบี้ยประกันภัยรับสุทธิ		93,258,306	54,385,487
บวก (หัก): สำรองเบี้ยประกันภัยที่ยังไม่ถือเป็นรายได้ (เพิ่มขึ้น) ลดลง			
จากงวดก่อน		(483,796)	28,083,854
เบี้ยประกันภัยที่ถือเป็นรายได้สุทธิ		92,774,510	82,469,341
รายได้ค่าจ้างและค่าบำเหน็จ		20,627,900	16,707,611
รายได้จากการลงทุนสุทธิ	18	2,382,135	2,749,416
กำไรสุทธิจากเครื่องมือทางการเงิน	19	1,090,837	-
กำไร (ขาดทุน) จากการปรับมูลค่ายุติธรรมของเครื่องมือทางการเงิน	20	4,583,811	(5,918,436)
รายได้อื่น		2,313,459	70,585
รวมรายได้		123,772,652	96,078,517
ค่าใช้จ่าย			
ค่าสินไหมทดแทน		81,628,581	42,615,144
หัก: ค่าสินไหมทดแทนรับคืนจากการประกันภัยต่อ		(39,978,856)	(22,962,270)
ค่าสินไหมทดแทนสุทธิ		41,649,725	19,652,874
สำรองความเสี่ยงภัยที่ยังไม่สิ้นสุดเพิ่มขึ้น		1,079,986	-
ค่าจ้างและค่าบำเหน็จ		20,927,917	18,503,855
ค่าใช้จ่ายในการรับประกันภัยอื่น		11,275,388	12,268,816
ค่าใช้จ่ายในการดำเนินงาน		73,060,154	29,755,089
ต้นทุนทางการเงิน		745,341	956,825
ผลขาดทุนด้านเครดิตที่คาดว่าจะเกิดขึ้น (โอนกลับ)	21	(38,047)	(59,757)
ค่าใช้จ่ายอื่นๆ		495	-
รวมค่าใช้จ่าย		148,700,959	81,077,702
กำไร (ขาดทุน) ก่อนภาษีเงินได้		(24,928,307)	15,000,815
ค่าใช้จ่ายภาษีเงินได้	13	(988,717)	(2,448,155)
กำไร (ขาดทุน) สำหรับงวด		(25,917,024)	12,552,660
กำไรขาดทุนเบ็ดเสร็จอื่น:			
กำไรขาดทุนเบ็ดเสร็จอื่นสำหรับงวด		-	-
กำไรขาดทุนเบ็ดเสร็จรวมสำหรับงวด (ขาดทุน)		(25,917,024)	12,552,660
ขาดทุนต่อหุ้น			
ขาดทุนต่อหุ้นขั้นพื้นฐาน	22	(8.64)	4.70

หมายเหตุประกอบงบการเงินเป็นส่วนหนึ่งของงบการเงินนี้

(ยังไม่ได้ตรวจสอบ แต่สอบทานแล้ว)

บริษัท เอ็ดดับบลิวดีประกันภัย จำกัด (มหาชน)
งบกำไรขาดทุนเบ็ดเสร็จ
สำหรับงวดหกเดือนสิ้นสุดวันที่ 30 มิถุนายน 2564

		(หน่วย: บาท)	
	หมายเหตุ	2564	2563
			(ปรับปรุงใหม่)
กำไรหรือขาดทุน:			
รายได้			
เบี้ยประกันภัยรับ		288,043,726	200,681,689
หัก: เบี้ยประกันภัยจ่ายจากการเอาประกันภัยต่อ		(88,075,758)	(56,783,897)
เบี้ยประกันภัยรับสุทธิ		199,967,968	143,897,792
บวก (หัก): สำรองเบี้ยประกันภัยที่ยังไม่ถึงเป็นรายได้ (เพิ่มขึ้น) ลดลง			
จากงวดก่อน		(16,500,178)	43,335,944
เบี้ยประกันภัยที่ถือเป็นรายได้สุทธิ		183,467,790	187,233,736
รายได้ค่าจ้างและค่าบำเหน็จ		50,728,134	41,066,276
รายได้จากการลงทุนสุทธิ	18	5,233,104	5,577,591
กำไรสุทธิจากเครื่องมือทางการเงิน	19	2,189,177	-
กำไร (ขาดทุน) จากการปรับมูลค่ายุติธรรมของเครื่องมือทางการเงิน	20	5,476,574	(35,982,365)
รายได้อื่น		2,387,794	950,310
รวมรายได้		249,482,573	198,845,548
ค่าใช้จ่าย			
ค่าสินไหมทดแทน		167,643,216	152,690,423
หัก: ค่าสินไหมทดแทนรับคืนจากการประกันภัยต่อ		(70,348,673)	(69,403,878)
ค่าสินไหมทดแทนสุทธิ		97,294,543	83,286,545
สำรองความเสียหายที่ยังไม่สิ้นสุดเพิ่มขึ้น		1,079,986	-
ค่าจ้างและค่าบำเหน็จ		44,724,558	44,340,505
ค่าใช้จ่ายในการรับประกันภัยอื่น		24,872,734	27,568,014
ค่าใช้จ่ายในการดำเนินงาน		138,662,003	79,688,514
ต้นทุนทางการเงิน		1,616,303	2,058,258
ผลขาดทุนด้านเครดิตที่คาดว่าจะเกิดขึ้น (โอนกลับ)	21	(54,229)	(28,980)
ค่าใช้จ่ายอื่นๆ		299,583	51,360
รวมค่าใช้จ่าย		308,495,481	236,964,216
ขาดทุนก่อนภาษีเงินได้		(59,012,908)	(38,118,668)
ค่าใช้จ่ายภาษีเงินได้	13	(2,502,066)	(2,471,753)
ขาดทุนสำหรับงวด		(61,514,974)	(40,590,421)
กำไรขาดทุนเบ็ดเสร็จอื่น:			
กำไรขาดทุนเบ็ดเสร็จอื่นสำหรับงวด		-	-
กำไรขาดทุนเบ็ดเสร็จรวมสำหรับงวด (ขาดทุน)		(61,514,974)	(40,590,421)
ขาดทุนต่อหุ้น			
ขาดทุนต่อหุ้นขั้นพื้นฐาน	22	(20.50)	(13.07)

หมายเหตุประกอบงบการเงินเป็นส่วนหนึ่งของงบการเงินนี้

(ยังไม่ได้ตรวจสอบ แต่สอบทานแล้ว)

บริษัท เอ็มพีดับเบิลยูประกันภัย จำกัด (มหาชน)
งบแสดงการเปลี่ยนแปลงส่วนของผู้ถือหุ้น
สำหรับงวดหกเดือนสิ้นสุดวันที่ 30 มิถุนายน 2564

(หน่วย: บาท)

หมายเหตุ	ทุนเรือนหุ้นที่ออก และชำระแล้ว		กำไร (ขาดทุน) สะสม		มูลค่ายุติธรรมผ่าน		องค์ประกอบอื่นของส่วนของผู้ถือหุ้น - ส่วนเกินทุนจากการเปลี่ยนแปลงมูลค่าเงินลงทุน		รวม	รวม
	จำนวนหุ้น	มูลค่า	กำไร (ขาดทุน) สะสม	กำไร (ขาดทุน) สะสม	มูลค่ายุติธรรมผ่าน	มูลค่ายุติธรรมผ่าน	มูลค่ายุติธรรมผ่าน	มูลค่ายุติธรรมผ่าน		
ยอดคงเหลือ ณ วันที่ 1 มกราคม 2563 - ตามที่รายงานไว้เดิม	300,000,000	10,177,006	7,000,000	(24,588,140)	-	13,336,294	13,336,294	13,336,294	305,925,160	305,925,160
ผลสะสมจากการเปลี่ยนแปลงนโยบายบัญชี	-	-	-	13,199,183	-	10,942,300	(13,336,294)	(2,393,994)	10,805,189	10,805,189
ผลสะสมของรายการปรับปรุงปีก่อน	-	-	-	2,633,521	-	-	-	-	2,633,521	2,633,521
ยอดคงเหลือ ณ วันที่ 1 มกราคม 2563 - ปรับปรุงใหม่	300,000,000	10,177,006	7,000,000	(8,755,436)	10,942,300	10,942,300	-	10,942,300	319,363,870	319,363,870
ขาดทุนสำหรับงวด	-	-	-	(40,590,421)	-	-	-	-	(40,590,421)	(40,590,421)
กำไรขาดทุนเบ็ดเสร็จอื่นสำหรับงวด	-	-	-	-	-	-	-	-	-	-
กำไรขาดทุนเบ็ดเสร็จรวมสำหรับงวด (ขาดทุน)	-	-	-	(40,590,421)	-	-	-	-	(40,590,421)	(40,590,421)
ยอดคงเหลือ ณ วันที่ 30 มิถุนายน 2563	300,000,000	10,177,006	7,000,000	(49,345,857)	10,942,300	10,942,300	-	10,942,300	278,773,449	278,773,449
ยอดคงเหลือ ณ วันที่ 1 มกราคม 2564 - ตามที่รายงานไว้เดิม	300,000,000	10,177,006	7,000,000	(49,275,568)	4,171,034	4,171,034	-	4,171,034	272,072,472	272,072,472
ผลสะสมของรายการปรับปรุงปีก่อน	-	-	-	(800,644)	-	-	-	-	(800,644)	(800,644)
ยอดคงเหลือ ณ วันที่ 1 มกราคม 2564 - ปรับปรุงใหม่	300,000,000	10,177,006	7,000,000	(50,076,212)	4,171,034	4,171,034	-	4,171,034	271,271,828	271,271,828
ขาดทุนสำหรับงวด	-	-	-	(61,514,974)	-	-	-	-	(61,514,974)	(61,514,974)
กำไรขาดทุนเบ็ดเสร็จอื่นสำหรับงวด	-	-	-	-	-	-	-	-	-	-
กำไรขาดทุนเบ็ดเสร็จรวมสำหรับงวด (ขาดทุน)	-	-	-	(61,514,974)	-	-	-	-	(61,514,974)	(61,514,974)
ยอดคงเหลือ ณ วันที่ 30 มิถุนายน 2564	300,000,000	10,177,006	7,000,000	(111,591,186)	4,171,034	4,171,034	-	4,171,034	209,756,854	209,756,854

หมายเหตุประกอบงบการเงินเป็นส่วนหนึ่งของงบการเงินนี้

(ยังไม่ได้ตรวจสอบ แต่สอบทานแล้ว)

บริษัท เอฟดับบลิวดีประกันภัย จำกัด (มหาชน)

งบกระแสเงินสด

สำหรับงวดหกเดือนสิ้นสุดวันที่ 30 มิถุนายน 2564

	(หน่วย: บาท)	
	2564	2563
กระแสเงินสดจากกิจกรรมดำเนินงาน		
เบี้ยประกันภัยรับจากการรับประกันภัยโดยตรง	257,500,758	191,774,816
เงินรับ (จ่าย) เกี่ยวกับการรับประกันภัยต่อ	(23,405,001)	64,188,270
คอกเบี้ยรับ	2,790,351	4,077,012
เงินปันผลรับ	2,530,467	2,281,008
รายได้จากการลงทุนอื่น	50,000	46,500
รายได้อื่น	2,047,905	898,951
ค่าสินไหมทดแทนจากการรับประกันภัยโดยตรง	(131,859,199)	(164,976,418)
ค่าจ้างและค่าบำเหน็จจากการรับประกันภัยโดยตรง	(40,528,076)	(28,178,580)
ค่าใช้จ่ายในการรับประกันภัยอื่น	(23,285,629)	(28,773,160)
ค่าใช้จ่ายในการดำเนินงาน	(86,967,783)	(50,174,392)
เงินสดรับ - สินทรัพย์ทางการเงิน	127,511,739	95,278,523
เงินสดจ่าย - สินทรัพย์ทางการเงิน	(75,421,205)	(65,573,946)
เงินสดสุทธิจากกิจกรรมดำเนินงาน	10,964,327	20,868,584
กระแสเงินสดจากกิจกรรมลงทุน		
เงินจ่ายจากการซื้ออุปกรณ์	(21,340,502)	(804,776)
เงินสดสุทธิใช้ไปในกิจกรรมลงทุน	(21,340,502)	(804,776)
กระแสเงินสดจากกิจกรรมจัดหาเงิน		
เงินสดจ่ายเจ้าหน้าที่ตามสัญญาเช่า	(16,342,353)	(9,179,608)
เงินสดสุทธิใช้ไปในกิจกรรมจัดหาเงิน	(16,342,353)	(9,179,608)
เงินสดและรายการเทียบเท่าเงินสดเพิ่มขึ้น (ลดลง) สุทธิ	(26,718,528)	10,884,200
เงินสดและรายการเทียบเท่าเงินสด ณ วันต้นงวด	147,416,930	118,048,007
เงินสดและรายการเทียบเท่าเงินสด ณ วันสิ้นงวด (หมายเหตุ 5)	120,698,402	128,932,207
ข้อมูลกระแสเงินสดเปิดเผยเพิ่มเติม		
รายการที่มีใช้เงินสด		
หนี้สินตามสัญญาเช่า	102,720	2,151,677

หมายเหตุประกอบงบการเงินเป็นส่วนหนึ่งของงบการเงินนี้

บริษัท เอฟดับบลิวดีประกันภัย จำกัด (มหาชน)

หมายเหตุประกอบงบการเงินระหว่างกาล

สำหรับงวดสามเดือนและหกเดือนสิ้นสุดวันที่ 30 มิถุนายน 2564

1. ข้อมูลทั่วไป

1.1 ข้อมูลบริษัทฯ

บริษัท เอฟดับบลิวดีประกันภัย จำกัด (มหาชน) (“บริษัทฯ”) เป็นบริษัทมหาชนจำกัดและมีภูมิลำเนาในประเทศไทย โดยมีบริษัท โบลท์เทค ดิจิตอล โซลูชันส์ โฮลดิ้งส์ (ฮ่องกง) จำกัด (เดิมชื่อ “บริษัท อีไคเรค อินซัวร์ กรุ๊ป จำกัด”) ซึ่งเป็นบริษัทที่จดทะเบียนจัดตั้งที่ฮ่องกงเป็นบริษัทใหญ่ โดย ณ วันที่ 30 มิถุนายน 2564 และ 31 ธันวาคม 2563 บริษัทดังกล่าวถือหุ้นในบริษัทฯ ในอัตราร้อยละ 49 ของหุ้นสามัญที่ออกจำหน่ายและชำระแล้วของบริษัทฯ ธุรกิจหลักของบริษัทฯ คือ การรับประกันวินาศภัย โดยมีที่อยู่ตามที่จดทะเบียนของบริษัทฯอยู่ที่ 44/1 ชั้น 12 อาคารรุ่งโรจน์ชนกุล ถนนรัชดาภิเษก แขวงห้วยขวาง เขตห้วยขวาง กรุงเทพมหานคร

1.2 การแพร่ระบาดของโรคติดเชื้อไวรัสโคโรนา 2019

สถานการณ์การแพร่ระบาดของโรคติดเชื้อไวรัสโคโรนา 2019 ที่ปัจจุบันได้ขยายวงกว้างขึ้นอย่างต่อเนื่อง โดยมีผลกระทบต่อธุรกิจในหลายภาคส่วนไม่ว่าจะทางตรงหรือทางอ้อม ทำให้เกิดการชะลอตัวของเศรษฐกิจ และเกิดความผันผวนอย่างมากในตลาดเงินและตลาดทุน สถานการณ์ดังกล่าวอาจนำมาซึ่งความไม่แน่นอนและผลกระทบต่อสภาพแวดล้อมของการดำเนินธุรกิจ ฝ่ายบริหารของบริษัทฯ ได้ติดตามความคืบหน้าของสถานการณ์ดังกล่าวและประเมินผลกระทบทางการเงินเกี่ยวกับมูลค่าของสินทรัพย์ ประเมินการหนี้สินและหนี้สินที่อาจเกิดขึ้นอย่างต่อเนื่อง ทั้งนี้ ฝ่ายบริหารได้ใช้ประมาณการและดุลยพินิจในประเด็นต่างๆ ในการประมาณผลกระทบ ซึ่งต้องมีการประมาณการอย่างต่อเนื่องหากสถานการณ์มีการเปลี่ยนแปลง

2. เกณฑ์ในการจัดทำข้อมูลทางการเงินระหว่างกาล

ข้อมูลทางการเงินระหว่างกาลนี้จัดทำขึ้นตามมาตรฐานการบัญชีฉบับที่ 34 เรื่อง การรายงานทางการเงินระหว่างกาล รวมถึงแนวปฏิบัติทางการบัญชีที่ประกาศใช้โดยสภาวิชาชีพบัญชีฯ โดยบริษัทฯ เลื่อนนำเสนองบการเงินระหว่างกาลแบบย่อ อย่างไรก็ตาม บริษัทฯ ได้แสดงรายการในงบแสดงฐานะการเงิน งบกำไรขาดทุนเบ็ดเสร็จ งบแสดงการเปลี่ยนแปลงส่วนของผู้ถือหุ้นและงบกระแสเงินสดในรูปแบบเช่นเดียวกับงบการเงินประจำปี และเป็นไปตามรูปแบบงบการเงินที่กำหนดในประกาศคณะกรรมการกำกับและส่งเสริมการประกอบธุรกิจประกันภัย (“คปภ.”) เรื่อง หลักเกณฑ์ วิธีการ เงื่อนไขและระยะเวลาในการจัดทำและยื่นงบการเงินและรายงานเกี่ยวกับผลการดำเนินงานของบริษัทประกันวินาศภัย (ฉบับที่ 2) พ.ศ. 2562 ลงวันที่ 4 เมษายน 2562

ข้อมูลทางการเงินระหว่างกาลนี้จัดทำขึ้นเพื่อให้ข้อมูลเพิ่มเติมจากงบการเงินประจำปีที่น่าเสนอครั้งล่าสุด ดังนั้น ข้อมูลทางการเงินระหว่างกาลจึงเน้นการให้ข้อมูลเกี่ยวกับกิจกรรม เหตุการณ์ และสถานการณ์ใหม่ๆ เพื่อไม่ให้ข้อมูลที่นำเสนอซ้ำซ้อนกับข้อมูลที่ได้รายงานไปแล้ว ผู้ใช้ข้อมูลทางการเงินควรใช้ข้อมูลทางการเงินระหว่างกาลนี้ควบคู่ไปกับงบการเงินประจำปีล่าสุด

ข้อมูลทางการเงินระหว่างกาลฉบับภาษาไทยเป็นงบการเงินฉบับที่บริษัทฯ ใช้เป็นทางการตามกฎหมาย ข้อมูลทางการเงินระหว่างกาลฉบับภาษาอังกฤษแปลมาจากงบการเงินฉบับภาษาไทยนี้ ในกรณีที่มีเนื้อความขัดแย้งกัน หรือมีการตีความในสองภาษาแตกต่างกัน ให้ใช้งบการเงินฉบับภาษาไทยเป็นหลัก

2.1 มาตรฐานการรายงานทางการเงินใหม่ที่เริ่มมีผลบังคับใช้ในงวดปัจจุบัน

ในระหว่างงวด บริษัทฯ ได้นำมาตรฐานการรายงานทางการเงินและการตีความมาตรฐานการรายงานทางการเงินฉบับปรับปรุงจำนวนหลายฉบับ ซึ่งมีผลบังคับใช้สำหรับงบการเงินที่มีรอบระยะเวลาบัญชีที่เริ่มในหรือหลังวันที่ 1 มกราคม 2564 มาถือปฏิบัติ มาตรฐานการรายงานทางการเงินดังกล่าวได้รับการปรับปรุงหรือจัดให้มีขึ้นเพื่อให้มีเนื้อหาเท่าเทียมกับมาตรฐานการรายงานทางการเงินระหว่างประเทศ โดยส่วนใหญ่เป็นการอธิบายให้ชัดเจนเกี่ยวกับวิธีปฏิบัติทางการบัญชีและการให้แนวปฏิบัติทางการบัญชีกับผู้ใช้งานมาตรฐาน

การนำมาตรฐานการรายงานทางการเงินดังกล่าวมาถือปฏิบัตินี้ไม่มีผลกระทบอย่างเป็นทางการเป็นสาระสำคัญต่องบการเงินของบริษัทฯ

2.2 มาตรฐานการรายงานทางการเงินที่จะมีผลบังคับใช้สำหรับงบการเงินที่มีรอบระยะเวลาบัญชีที่เริ่มในหรือหลังวันที่ 1 มกราคม 2565

สภาวิชาชีพบัญชีได้ประกาศใช้มาตรฐานการรายงานทางการเงินฉบับปรับปรุงหลายฉบับ ซึ่งจะมีผลบังคับใช้สำหรับงบการเงินที่มีรอบระยะเวลาบัญชีที่เริ่มในหรือหลังวันที่ 1 มกราคม 2565 มาตรฐานการรายงานทางการเงินดังกล่าวได้รับการปรับปรุงหรือจัดให้มีขึ้นเพื่อให้มีเนื้อหาเท่าเทียมกับมาตรฐานการรายงานทางการเงินระหว่างประเทศ โดยส่วนใหญ่เป็นการอธิบายให้ชัดเจนเกี่ยวกับวิธีปฏิบัติทางการบัญชีและมาตรฐานการรายงานทางการเงินบางฉบับมีการให้ข้อผ่อนปรนในทางปฏิบัติหรือข้อยกเว้นชั่วคราวกับผู้ใช้งานมาตรฐาน

ฝ่ายบริหารของบริษัทฯ เชื่อว่าการปรับปรุงมาตรฐานนี้จะไม่ผลกระทบอย่างเป็นทางการเป็นสาระสำคัญต่องบการเงินของบริษัทฯ

2.3 นโยบายการบัญชีที่สำคัญ

ข้อมูลทางการเงินระหว่างกาลนี้จัดทำขึ้นโดยใช้นโยบายการบัญชีและวิธีการคำนวณเช่นเดียวกับที่ใช้ในงบการเงินสำหรับปีสิ้นสุดวันที่ 31 ธันวาคม 2563 ยกเว้นที่ได้เปิดเผยไว้ในหมายเหตุประกอบงบการเงินข้อ 3 และนโยบายการบัญชีเพิ่มเติมในส่วนที่เกี่ยวข้องกับสำรองความเสียหายที่ยังไม่สิ้นสุด ดังนี้

สำรองความเสียหายที่ยังไม่สิ้นสุด เป็นส่วนหนึ่งของสำรองเบี่ยงประกันภัย โดยทุกวันสิ้นรอบระยะเวลารายงานบริษัทจะเปรียบเทียบมูลค่าของสำรองความเสียหายที่ยังไม่สิ้นสุดกับสำรองเบี่ยงประกันภัยที่ยังไม่ถือเป็นรายได้ หากมูลค่าของสำรองความเสียหายที่ยังไม่สิ้นสุดสูงกว่าสำรองเบี่ยงประกันภัยที่ยังไม่ถือเป็นรายได้ บริษัทจะรับรู้ส่วนต่างและแสดงรายการสำรองความเสียหายที่ยังไม่สิ้นสุดในงบการเงิน

สำรองความเสียหายที่ยังไม่สิ้นสุด เป็นจำนวนเงินที่บริษัทสำรองไว้เพื่อชดเชยค่าสินไหมทดแทนและค่าใช้จ่ายที่เกี่ยวข้องที่อาจเกิดขึ้นในอนาคตสำหรับการประกันภัยที่ยังมีผลบังคับอยู่ ซึ่งคำนวณโดยวิธีการทางคณิตศาสตร์ประกันภัย โดยใช้การประมาณการที่ดีที่สุดของค่าสินไหมทดแทนและค่าใช้จ่ายที่เกี่ยวข้องที่คาดว่าจะเกิดขึ้นในระยะเวลาเอาประกันภัยที่เหลืออยู่ ซึ่งการประมาณเงินสำรองดังกล่าวจำเป็นต้องใช้ดุลยพินิจของฝ่ายบริหาร ซึ่งอ้างอิงจากข้อมูลในอดีตและประมาณการอย่างดีที่สุด ณ ขณะนั้น

3. รายการปรับปรุงรายการของงบการเงินปีก่อน

ในระหว่างปี 2564 ฝ่ายบริหารของบริษัทฯได้เปลี่ยนแปลงนโยบายบัญชีสำหรับรายการเกี่ยวกับ (ก) การรับรู้รายได้และค่าใช้จ่ายค่าจ้างและค่าบำเหน็จ และ (ข) การรับรู้เบี่ยงประกันภัยรับส่วนที่เกินกว่าหนึ่งปี ดังต่อไปนี้

(ก) การรับรู้รายได้และค่าใช้จ่ายค่าจ้างและค่าบำเหน็จ

บริษัทฯเปลี่ยนแปลงนโยบายการบัญชีสำหรับการรับรู้รายได้และค่าใช้จ่ายค่าจ้างและค่าบำเหน็จ จากเดิมรับรู้เป็นรายได้และค่าใช้จ่ายทั้งจำนวน ณ วันที่ออกกรมธรรม์ เป็นทยอยรับรู้จำนวนเงินของรายได้และค่าใช้จ่ายค่าจ้างและค่าบำเหน็จตามสัดส่วนระยะเวลาความคุ้มครอง

การเปลี่ยนแปลงนโยบายการบัญชีนี้ ทำให้งบการเงินของบริษัทฯแสดงรายการที่สะท้อนเนื้อหาเชิงเศรษฐกิจได้เหมาะสมยิ่งขึ้น กล่าวคือ งบการเงินจะแสดงรายได้และค่าใช้จ่ายค่าจ้างและค่าบำเหน็จสัมพันธ์กับการรับรู้มูลค่าเบี่ยงประกันภัยที่ถือเป็นรายได้ตลอดอายุความคุ้มครองของกรมธรรม์ประกันภัย

(ง) การรับรู้เบี่ยงประกันภัยรับส่วนที่เกินกว่าหนึ่งปี

บริษัทฯ เปลี่ยนแปลงนโยบายการบัญชีสำหรับการรับรู้เบี่ยงประกันภัยรับส่วนที่เกินกว่าหนึ่งปี จากเดิมรับรู้เป็นเบี่ยงประกันภัยรับล่วงหน้า แสดงเป็นส่วนหนึ่งของบัญชีหนี้สินอื่นในงบการเงินของบริษัทฯ เป็นรับรู้เบี่ยงประกันภัยดังกล่าวเป็นส่วนหนึ่งของสำรองเบี่ยงประกันภัยที่ยังไม่ถึงเป็นรายได้ แสดงอยู่เป็นส่วนหนึ่งของหนี้สินจากสัญญาประกันภัย

การเปลี่ยนแปลงนโยบายการบัญชีนี้ ทำให้งบการเงินของบริษัทฯ แสดงรายการที่สะท้อนเนื้อหาเชิงเศรษฐกิจได้เหมาะสมยิ่งขึ้น กล่าวคือ งบการเงินจะแสดงการรับรู้เบี่ยงประกันภัยรับอย่างสม่าเสมอตามระยะเวลาที่บริษัทรับประกันภัยหรือรับความเสี่ยงภัยตลอดอายุความคุ้มครองของกรมธรรม์ประกันภัย

บริษัทฯ ได้ปรับย้อนหลังงบแสดงฐานะทางการเงิน ณ วันที่ 31 ธันวาคม 2563 และ 1 มกราคม 2563 และงบกำไรขาดทุนเบ็ดเสร็จสำหรับงวดสามเดือนและหกเดือนสิ้นสุดวันที่ 30 มิถุนายน 2563 เพื่อแสดงเป็นข้อมูลเปรียบเทียบ ดังนี้

จำนวนเงินของรายการปรับปรุงรายการบัญชีที่มีผลกระทบต่อข้อมูลย้อนยุคมาต้นปี 2564 ที่แสดงเป็นงบการเงินเปรียบเทียบ ณ วันที่ 31 ธันวาคม 2563 มีดังนี้

(หน่วย: พันบาท)

	31 ธันวาคม 2563		
	ก่อนรายการปรับปรุง	รายการปรับปรุง	ภายหลังรายการปรับปรุง
งบแสดงฐานะทางการเงิน			
สินทรัพย์			
สินทรัพย์จากการประกันภัยต่อ	132,098	2,300	134,398
ค่าจ้างและค่าบำเหน็จจ่ายล่วงหน้า	1,595	42,076	43,671
สินทรัพย์อื่น	23,073	(175)	22,898
รวม	156,766	44,201	200,967
หนี้สินและส่วนของผู้ถือหุ้น			
หนี้สิน			
หนี้สินจากสัญญาประกันภัย	401,810	12,496	414,306
เจ้าหนี้บริษัทประกันภัยต่อ	77,054	1,534	78,588
ส่วนลดรับจากการเอาประกันภัยต่อรับล่วงหน้า	74	43,467	43,541
หนี้สินอื่น	84,892	(12,496)	72,396
ส่วนของผู้ถือหุ้น			
กำไรสะสมที่ยังไม่จัดสรร	(49,276)	(800)	(50,076)
รวม	514,554	44,201	558,755

(ยังไม่ได้ตรวจสอบ แต่สอบทานแล้ว)

จำนวนเงินของรายการปรับปรุงรายการบัญชีที่มีผลกระทบต่อข้อมูลยอดยกมาต้นปี 2563 ที่แสดงเป็นงบการเงินเปรียบเทียบ ณ วันที่ 1 มกราคม 2563 มีดังนี้

(หน่วย: พันบาท)

	1 มกราคม 2563		
	ก่อนรายการ ปรับปรุง	รายการปรับปรุง	ภายหลังรายการ ปรับปรุง
งบแสดงฐานะทางการเงิน			
สินทรัพย์			
สินทรัพย์จากการประกันภัยต่อ	194,907	2,466	197,373
ค่าจ้างและค่าบำเหน็จจ่ายล่วงหน้า	2,235	43,196	45,431
สินทรัพย์อื่น	72,254	(235)	72,019
รวม	269,396	45,427	314,823
หนี้สินและส่วนของผู้ถือหุ้น			
หนี้สิน			
หนี้สินจากสัญญาประกันภัย	533,670	14,808	548,478
เจ้าหนี้บริษัทประกันภัยต่อ	91,668	1,472	93,140
ส่วนลดรับจากการเอาประกันภัยต่อรับล่วงหน้า	96	41,322	41,418
หนี้สินอื่น	51,376	(14,808)	36,568
ส่วนของผู้ถือหุ้น			
กำไรสะสมที่ยังไม่จัดสรร	(11,388)	2,633	(8,755)
รวม	665,422	45,427	710,849

(ยังไม่ได้ตรวจสอบ แต่สอบทานแล้ว)

จำนวนเงินของรายการปรับปรุงรายการบัญชีที่มีผลกระทบต่องบกำไรขาดทุนเบ็ดเสร็จที่แสดงเป็นงบการเงินเปรียบเทียบสำหรับงวดสามเดือนและหกเดือนสิ้นสุดวันที่ 30 มิถุนายน 2563 มีดังนี้

(หน่วย: พันบาท)

สำหรับงวดสามเดือนสิ้นสุดวันที่ 30 มิถุนายน 2563

	ก่อนรายการปรับปรุง		ภายหลังรายการปรับปรุง
	ก่อนรายการปรับปรุง	รายการปรับปรุง	ปรับปรุง
กำไรหรือขาดทุน			
รายได้			
เบี่ยประกันภัยรับ	80,548	(889)	79,659
เบี่ยประกันภัยจ่ายจากการเอาประกันภัยต่อ	(25,385)	112	(25,273)
สำรองเบี่ยประกันภัยที่ยังไม่ถึงเป็นรายได้			
(เพิ่มขึ้น) ลดลงจากปีก่อน	27,307	777	28,084
รายได้ค่าจ้างและค่าบำเหน็จ	10,961	5,747	16,708
รวมรายได้	93,431	5,747	99,178
ค่าใช้จ่าย			
ค่าจ้างและค่าบำเหน็จ	11,199	7,305	18,504
รวมค่าใช้จ่าย	11,199	7,305	18,504

(หน่วย: พันบาท)

สำหรับงวดหกเดือนสิ้นสุดวันที่ 30 มิถุนายน 2563

	ก่อนรายการปรับปรุง		ภายหลังรายการปรับปรุง
	ก่อนรายการปรับปรุง	รายการปรับปรุง	ปรับปรุง
กำไรหรือขาดทุน			
รายได้			
เบี่ยประกันภัยรับ	201,554	(872)	200,682
เบี่ยประกันภัยจ่ายจากการเอาประกันภัยต่อ	(57,040)	256	(56,784)
สำรองเบี่ยประกันภัยที่ยังไม่ถึงเป็นรายได้			
(เพิ่มขึ้น) ลดลงจากปีก่อน	42,720	616	43,336
รายได้ค่าจ้างและค่าบำเหน็จ	26,266	14,800	41,066
รวมรายได้	213,500	14,800	228,300
ค่าใช้จ่าย			
ค่าจ้างและค่าบำเหน็จ	28,158	16,182	44,340
รวมค่าใช้จ่าย	28,158	16,182	44,340

4. การจัดประเภทสินทรัพย์และหนี้สินทางการเงิน

ณ วันที่ 30 มิถุนายน 2564 และ 31 ธันวาคม 2563 ยอดคงเหลือของสินทรัพย์และหนี้สินทางการเงินจัดประเภทได้ดังนี้

(หน่วย: พันบาท)

	30 มิถุนายน 2564			รวม
	ตราสารทุนที่ วัดมูลค่าด้วยมูลค่า ยุติธรรมผ่านกำไร หรือขาดทุน	ตราสารทุนที่ กำหนดให้วัดมูลค่า ยุติธรรมผ่านกำไร ขาดทุนเบ็ดเสร็จอื่น	เครื่องมือทาง การเงินที่วัดมูลค่า ด้วยราคาทุนตัด จำหน่าย	
สินทรัพย์ทางการเงิน				
เงินสดและรายการเทียบเท่าเงินสด	-	-	120,698	120,698
รายได้จากการลงทุนค้างรับ	-	-	1,134	1,134
สินทรัพย์ทางการเงินตราสารหนี้	-	-	302,094	302,094
สินทรัพย์ทางการเงินตราสารทุน	110,871	7,393	-	118,264
หนี้สินทางการเงิน				
หนี้สินตามสัญญาเช่า	-	-	50,198	50,198

(หน่วย: พันบาท)

	31 ธันวาคม 2563			รวม
	ตราสารทุนที่ วัดมูลค่าด้วยมูลค่า ยุติธรรมผ่านกำไร หรือขาดทุน	ตราสารทุนที่ กำหนดให้วัดมูลค่า ยุติธรรมผ่านกำไร ขาดทุนเบ็ดเสร็จอื่น	เครื่องมือทาง การเงินที่วัดมูลค่า ด้วยราคาทุนตัด จำหน่าย	
สินทรัพย์ทางการเงิน				
เงินสดและรายการเทียบเท่าเงินสด	-	-	147,417	147,417
รายได้จากการลงทุนค้างรับ	-	-	1,247	1,247
สินทรัพย์ทางการเงินตราสารหนี้	-	-	367,035	367,035
สินทรัพย์ทางการเงินตราสารทุน	90,296	7,393	-	97,689
หนี้สินทางการเงิน				
หนี้สินตามสัญญาเช่า	-	-	55,985	55,985

(ยังไม่ได้ตรวจสอบ แต่สอบทานแล้ว)

5. เงินสดและรายการเทียบเท่าเงินสด

	(หน่วย: พันบาท)	
	30 มิถุนายน 2564	31 ธันวาคม 2563
เงินสด	101	688
เงินฝากธนาคารประเภทไม่กำหนดระยะเวลาจ่ายคืน	100,676	101,778
เงินฝากธนาคารประเภทจ่ายคืนเมื่อสิ้นกำหนดระยะเวลา และบัตรเงินฝากธนาคาร	20,000	45,000
รวมเงินสดและรายการเทียบเท่าเงินสด	120,777	147,466
หัก: ค่าเพื่อผลขาดทุนด้านเครดิตที่คาดว่าจะเกิดขึ้น	(79)	(49)
เงินสดและรายการเทียบเท่าเงินสด - สุทธิ	120,698	147,417

6. เบี้ยประกันภัยค้ำรับ

ณ วันที่ 30 มิถุนายน 2564 และ 31 ธันวาคม 2563 ยอดคงเหลือของเบี้ยประกันภัยค้ำรับจากการรับประกันภัยโดยตรง โดยจำแนกอายุตามเงินต้นที่ค้ำชำระนับตั้งแต่วันครบกำหนดชำระตามกฎหมายว่าด้วยการเก็บเบี้ยประกันภัยแสดงได้ดังนี้

	(หน่วย: พันบาท)	
	30 มิถุนายน 2564	31 ธันวาคม 2563
ยังไม่ถึงกำหนดรับชำระ	26,369	25,576
ค้ำรับไม่เกิน 30 วัน	6,600	1,784
ค้ำรับ 30 - 60 วัน	2,672	350
ค้ำรับ 60 - 90 วัน	1,427	262
ค้ำรับเกินกว่า 90 วัน	10,832	1,016
รวมเบี้ยประกันภัยค้ำรับ	47,900	28,988
หัก: ค่าเพื่อหนี้สงสัยจะสูญ	(9,372)	(1,226)
เบี้ยประกันภัยค้ำรับ - สุทธิ	38,528	27,762

(ยังไม่ได้ตรวจสอบ แต่สอบทานแล้ว)

7. สินทรัพย์จากการประกันภัยต่อ

	(หน่วย: พันบาท)	
	30 มิถุนายน 2564	31 ธันวาคม 2563
		(ปรับปรุงใหม่)
สำรองประกันภัยส่วนที่เรียกคืนจากบริษัทประกันภัยต่อ		
สำรองค่าสินไหมทดแทน	60,530	34,643
สำรองเบี้ยประกันภัยที่ยังไม่ถึงเป็นรายได้	76,555	99,755
สำรองความเสี่ยงภัยที่ยังไม่สิ้นสุด	56,069	-
สินทรัพย์จากการประกันภัยต่อ	193,154	134,398

8. ลูกหนี้จากสัญญาประกันภัยต่อ

	(หน่วย: พันบาท)	
	30 มิถุนายน 2564	31 ธันวาคม 2563
เงินค้างรับจากการประกันภัยต่อ	39,999	20,792
ลูกหนี้จากสัญญาประกันภัยต่อ	39,999	20,792

9. สินทรัพย์ทางการเงินประเภทตราสารหนี้

9.1 จำแนกตามการจัดประเภทสินทรัพย์ทางการเงิน

	(หน่วย: พันบาท)	
	30 มิถุนายน 2564	31 ธันวาคม 2563
	ราคาทุนตัดจำหน่าย	ราคาทุนตัดจำหน่าย
ตราสารหนี้ที่วัดมูลค่าด้วยราคาทุนตัดจำหน่าย		
หลักทรัพย์รัฐบาล	90,249	90,274
สลากออมทรัพย์	8,000	8,000
เงินฝากสถาบันการเงินที่ครบกำหนดเกินกว่า 3 เดือน	204,010	269,010
รวม	302,259	367,284
หัก: ค่าเผื่อผลขาดทุนด้านเครดิตที่คาดว่าจะเกิดขึ้น	(165)	(249)
รวมตราสารหนี้ที่วัดมูลค่าด้วยราคาทุนตัดจำหน่าย	302,094	367,035
รวมสินทรัพย์ทางการเงินประเภทตราสารหนี้ - สุทธิ	302,094	367,035

(ยังไม่ได้ตรวจสอบ แต่สอบทานแล้ว)

9.2 จำแนกตามการวิเคราะห์ลำดับชั้นความเสี่ยงด้านเครดิต

(หน่วย: พันบาท)

	30 มิถุนายน 2564		
	มูลค่าตามบัญชี ขั้นต้น	ค่าเพื่อผลขาดทุนที่ คาดว่าจะเกิดขึ้นที่ รับรู้ในกำไรขาดทุน	มูลค่าตามบัญชี
ตราสารหนี้ที่วัดมูลค่าด้วยราคาทุนตัดจำหน่าย ชั้นที่ 1 - ตราสารหนี้ที่ไม่มีการเพิ่มขึ้นอย่าง มีนัยสำคัญของความเสี่ยงด้านเครดิต	302,259	(165)	302,094
รวม	302,259	(165)	302,094

(หน่วย: พันบาท)

	31 ธันวาคม 2563		
	มูลค่าตามบัญชี ขั้นต้น	ค่าเพื่อผลขาดทุนที่ คาดว่าจะเกิดขึ้นที่ รับรู้ในกำไรขาดทุน	มูลค่าตามบัญชี
ตราสารหนี้ที่วัดมูลค่าด้วยราคาทุนตัดจำหน่าย ชั้นที่ 1 - ตราสารหนี้ที่ไม่มีการเพิ่มขึ้นอย่าง มีนัยสำคัญของความเสี่ยงด้านเครดิต	367,284	(249)	367,035
รวม	367,284	(249)	367,035

9.3 หลักทรัพย์ประกันและทรัพย์สินที่จัดสรรไว้เป็นเงินสำรองวางไว้กับนายทะเบียน

ณ วันที่ 30 มิถุนายน 2564 และ 31 ธันวาคม 2563 บริษัทฯ ได้วางหลักประกันไว้กับนายทะเบียนตามพระราชบัญญัติประกันวินาศภัยดังนี้

(หน่วย: ล้านบาท)

	30 มิถุนายน 2564		31 ธันวาคม 2563	
	ราคาทุน/ ราคาทุน ตัดจำหน่าย	มูลค่ายุติธรรม	ราคาทุน/ ราคาทุน ตัดจำหน่าย	มูลค่ายุติธรรม
หลักทรัพย์ประกัน				
เงินฝากประจำธนาคาร	14.0	14.0	14.0	14.0
หลักทรัพย์ที่จัดสรรไว้เป็นเงิน สำรองประกันภัย				
พันธบัตรรัฐบาล	90.2	95.5	90.3	97.2
รวม	104.2	109.5	104.3	111.2

(ยังไม่ได้ตรวจสอบ แต่สอบทานแล้ว)

10. สินทรัพย์ทางการเงินประเภทตราสารทุน

10.1 จำแนกตามการจัดประเภทเงินลงทุน

(หน่วย: พันบาท)

	30 มิถุนายน 2564		31 ธันวาคม 2563	
	ราคาทุน	มูลค่ายุติธรรม	ราคาทุน	มูลค่ายุติธรรม
ตราสารทุนที่วัดมูลค่ายุติธรรมผ่านกำไรหรือขาดทุน				
ตราสารทุนจดทะเบียนในตลาดหลักทรัพย์ในประเทศ	121,783	110,871	106,685	90,296
รวม	121,783	110,871	106,685	90,296
หัก: ขาดทุนที่ยังไม่เกิดขึ้นจริง	(10,912)		(16,389)	
รวมตราสารทุนที่วัดมูลค่ายุติธรรมผ่านกำไรหรือขาดทุน	110,871		90,296	
ตราสารทุนที่กำหนดให้วัดมูลค่ายุติธรรมผ่านกำไร ขาดทุนเบ็ดเสร็จอื่น				
ตราสารทุนที่ไม่ได้จดทะเบียน	487	7,393	487	7,393
รวม	487	7,393	487	7,393
บวก: กำไรที่ยังไม่เกิดขึ้นจริง	6,906		6,906	
รวมตราสารทุนที่กำหนดให้วัดมูลค่ายุติธรรมผ่านกำไร ขาดทุนเบ็ดเสร็จอื่น	7,393		7,393	
รวมสินทรัพย์ทางการเงินประเภทตราสารทุน - สุทธิ	118,264	118,264	97,689	97,689

11. อุปกรณ์

รายการเปลี่ยนแปลงของมูลค่าสุทธิตามบัญชีอุปกรณ์สำหรับงวดหกเดือนสิ้นสุดวันที่ 30 มิถุนายน 2564
สรุปได้ดังนี้

(หน่วย: พันบาท)

	อุปกรณ์	เครื่องตกแต่ง		รวม
	สำนักงาน	สำนักงาน	ยานพาหนะ	
มูลค่าสุทธิตามบัญชี ณ วันที่ 1 มกราคม 2564	2,461	663	-	3,124
ซื้อเพิ่มระหว่างงวด	799	623	4,424	5,846
จำหน่าย/ตัดจำหน่ายระหว่างงวด -				
มูลค่าสุทธิตามบัญชี	(18)	(13)	-	(31)
โอนเข้า (ออก)	58	(58)	-	-
ค่าเสื่อมราคาสำหรับงวด	(632)	(118)	(139)	(889)
มูลค่าสุทธิตามบัญชี ณ วันที่ 30 มิถุนายน 2564	2,668	1,097	4,285	8,050

(ยังไม่ได้ตรวจสอบ แต่สอบทานแล้ว)

12. สินทรัพย์สิทธิการใช้/หนี้สินตามสัญญาเช่า

บริษัทฯ ได้ทำสัญญาเช่าสินทรัพย์ ได้แก่ อาคาร อุปกรณ์และรถยนต์ เพื่อใช้ในการดำเนินงานของบริษัทฯ โดยมีอายุสัญญาเช่าอยู่ระหว่าง 3 - 8 ปี

12.1 สินทรัพย์สิทธิการใช้

รายการเปลี่ยนแปลงของสินทรัพย์สิทธิการใช้สำหรับงวดหกเดือนสิ้นสุดวันที่ 30 มิถุนายน 2564 สรุปได้ดังนี้

(หน่วย: พันบาท)

	อุปกรณ์			รวม
	อาคารเช่า	สำนักงาน	ยานพาหนะ	
มูลค่าสุทธิตามบัญชี ณ วันที่ 1 มกราคม 2564	39,692	11,555	3,169	54,416
ค่าตัดจำหน่ายสำหรับงวด	(3,543)	(2,373)	(693)	(6,609)
มูลค่าสุทธิตามบัญชี ณ วันที่ 30 มิถุนายน 2564	36,149	9,182	2,476	47,807

12.2 หนี้สินตามสัญญาเช่า

(หน่วย: พันบาท)

	อุปกรณ์			รวม
	อาคารเช่า	สำนักงาน	ยานพาหนะ	
หนี้สินตามสัญญาเช่า ณ วันที่ 1 มกราคม 2564	41,087	11,434	3,464	55,985
บวก: ต้นทุนทางการเงินระหว่างงวด	1,293	322	93	1,708
หัก: ชำระหนี้สินตามสัญญาเช่าระหว่างงวด	(4,035)	(2,651)	(809)	(7,495)
หนี้สินตามสัญญาเช่า ณ วันที่ 30 มิถุนายน 2564	38,345	9,105	2,748	50,198

13. สินทรัพย์/หนี้สินภาษีเงินได้รอการตัดบัญชี/ค่าใช้จ่ายภาษีเงินได้

13.1 สินทรัพย์/หนี้สินภาษีเงินได้รอการตัดบัญชี

ส่วนประกอบของสินทรัพย์ภาษีเงินได้รอการตัดบัญชีและหนี้สินภาษีเงินได้รอการตัดบัญชี ณ วันที่ 30 มิถุนายน 2564 และ 31 ธันวาคม 2563 ประกอบด้วยรายการดังต่อไปนี้

(หน่วย: พันบาท)

	ส่วนเปลี่ยนแปลงในสินทรัพย์หรือหนี้สิน ภาษีเงินได้รอตัดบัญชี					
	30 มิถุนายน		สำหรับงวดสามเดือนสิ้นสุด		สำหรับงวดหกเดือนสิ้นสุด	
	2564	31 ธันวาคม 2563	วันที่ 30 มิถุนายน		วันที่ 30 มิถุนายน	
	2564	2563	2564	2563	2564	2563
สินทรัพย์ภาษีเงินได้รอการตัดบัญชี						
สำรองเบี้ยประกันภัยที่ยังไม่ถึงเป็นรายได้	607	607	-	77	-	(2,372)
สำรองค่าสินไหมทดแทน	16,371	18,108	(608)	(2,525)	(1,737)	(3,434)
ค่าเพื่อหนี้สงสัยจะสูญ	227	227	-	-	-	-
สำรองผลประโยชน์ระยะยาวของพนักงาน	4,080	4,198	-	-	(118)	-
ขาดทุนที่ยังไม่เกิดขึ้นจากการเปลี่ยนแปลงมูลค่าเงินลงทุนเพื่อค้า	392	1,039	(381)	-	(647)	(1,104)
ขาดทุนจากการเปลี่ยนแปลงมูลค่าตราสารทุนที่วัดมูลค่ายุติธรรมผ่านกำไรหรือขาดทุน	-	-	-	-	-	1,104
รวม	21,677	24,179	(989)	(2,448)	(2,502)	(5,806)
หนี้สินภาษีเงินได้รอการตัดบัญชี						
กำไรที่ยังไม่เกิดขึ้นจากการเปลี่ยนแปลงมูลค่าเงินลงทุนเพื่อขาย	-	-	-	-	-	3,334
ผลกำไรจากการเปลี่ยนแปลงมูลค่าเงินลงทุนที่กำหนดให้วัดมูลค่ายุติธรรมผ่านกำไรขาดทุนเบ็ดเสร็จอื่น	2,735	2,735	-	-	-	(2,735)
รวม	2,735	2,735	-	-	-	599
สินทรัพย์ภาษีเงินได้รอการตัดบัญชี - สุทธิ	18,942	21,444				
รวมส่วนเปลี่ยนแปลงในสินทรัพย์หรือหนี้สินภาษีเงินได้รอตัดบัญชี			(989)	(2,448)	(2,502)	(5,207)
ส่วนเปลี่ยนแปลงในสินทรัพย์หรือหนี้สินภาษีเงินได้รอตัดบัญชีที่รับรู้ใน:						
- กำไรสะสมต้นงวด			-	-	-	3,334
- องค์ประกอบอื่นของส่วนของผู้ถือหุ้นต้นงวด			-	-	-	(599)
- งบกำไรขาดทุน			(989)	(2,448)	(2,502)	(5,806)
- งบกำไรขาดทุนเบ็ดเสร็จ			-	-	-	(2,136)
รวม			(989)	(2,448)	(2,502)	(5,207)

(ยังไม่ได้ตรวจสอบ แต่สอบทานแล้ว)

ณ วันที่ 30 มิถุนายน 2564 บริษัทฯมีรายการผลแตกต่างชั่วคราวที่ใช้หักภาษีและขาดทุนทางภาษีที่ยังไม่ได้ใช้จำนวน 331.7 ล้านบาท (31 ธันวาคม 2563: 236.1 ล้านบาท) ที่บริษัทฯไม่ได้บันทึกสินทรัพย์ภาษีเงินได้รอการตัดบัญชี เนื่องจากบริษัทฯพิจารณาแล้วเห็นว่ามีแนวโน้มที่จะนำผลแตกต่างชั่วคราวและผลขาดทุนทางภาษีที่ยังไม่ได้ใช้ข้างต้นมาใช้ประโยชน์ได้

ผลขาดทุนทางภาษีที่ยังไม่ได้ใช้มีจำนวนเงิน 266.5 ล้านบาท จะทยอยสิ้นสุดระยะเวลาการให้ประโยชน์ภายในปี 2564 ปี 2566 ปี 2567 ปี 2568 และปี 2569 จำนวน 19.6 ล้านบาท 62.5 ล้านบาท 98.5 ล้านบาท 36.1 ล้านบาท และ 49.8 ล้านบาท ตามลำดับ

13.2 ค่าใช้จ่ายภาษีเงินได้

ค่าใช้จ่ายภาษีเงินได้สำหรับงวดสามเดือนและหกเดือนสิ้นสุดวันที่ 30 มิถุนายน 2564 และ 2563 สรุปได้ดังนี้

	(หน่วย: บาท)			
	สำหรับงวดสามเดือน สิ้นสุดวันที่ 30 มิถุนายน		สำหรับงวดหกเดือน สิ้นสุดวันที่ 30 มิถุนายน	
	2564	2563	2564	2563
	(ปรับปรุงใหม่)		(ปรับปรุงใหม่)	
ภาษีเงินได้ปัจจุบัน:				
ภาษีเงินได้นิติบุคคลสำหรับงวด	-	-	-	-
ภาษีเงินได้รอการตัดบัญชี:				
ภาษีเงินได้รอการตัดบัญชีจากการเกิดผลแตกต่าง				
ชั่วคราวและการกลับรายการผลแตกต่างชั่วคราว	(988,717)	(2,448,155)	(2,502,066)	(2,471,753)
ค่าใช้จ่ายภาษีเงินได้ที่แสดงอยู่ในงบกำไรขาดทุน				
เบ็ดเสร็จ	(988,717)	(2,448,155)	(2,502,066)	(2,471,753)

(ยังไม่ได้ตรวจสอบ แต่สอบทานแล้ว)

รายการกระทบยอดจำนวนเงินระหว่างขาดทุนทางบัญชีกับค่าใช้จ่ายทางภาษีสำหรับงวดสามเดือนและหกเดือนสิ้นสุดวันที่ 30 มิถุนายน 2564 และ 2563 สามารถแสดงได้ดังนี้

	(หน่วย: บาท)			
	สำหรับงวดสามเดือน		สำหรับงวดหกเดือน	
	สิ้นสุดวันที่ 30 มิถุนายน		สิ้นสุดวันที่ 30 มิถุนายน	
	2564	2563	2564	2563
		(ปรับปรุงใหม่)		(ปรับปรุงใหม่)
กำไร (ขาดทุน) ทางบัญชีก่อนภาษีเงินได้	(24,928,307)	15,000,815	(59,012,908)	(38,118,668)
อัตราภาษีเงินได้นิติบุคคล	ร้อยละ 20	ร้อยละ 20	ร้อยละ 20	ร้อยละ 20
จำนวนภาษีตามอัตราภาษีเงินได้นิติบุคคล	4,985,661	(3,000,163)	11,802,582	7,623,734
ผลกระทบทางภาษีของค่าใช้จ่ายที่ไม่สามารถนำมาหักภาษีและรายได้ที่ได้รับยกเว้นภาษีเงินได้	(243,241)	62,252	(1,031,234)	(2,156,372)
ผลกระทบทางภาษีของขาดทุนทางภาษีและผลแตกต่างชั่วคราวที่ไม่ได้บันทึกสินทรัพย์ภาษีเงินได้รอการตัดบัญชี	(5,731,137)	489,756	(13,273,414)	(7,939,115)
ค่าใช้จ่ายภาษีเงินได้ที่แสดงอยู่ในงบกำไรขาดทุนเบ็ดเสร็จ	(988,717)	(2,448,155)	(2,502,066)	(2,471,753)

14. สินทรัพย์อื่น

	(หน่วย: พันบาท)	
	30 มิถุนายน 2564	31 ธันวาคม 2563
		(ปรับปรุงใหม่)
เบี้ยประกันต่อจ่ายล่วงหน้า - สุทธิ	5,114	2,778
เงินทดรองจ่าย	4,840	9,532
เงินมัดจำและเงินประกัน	3,810	4,334
ภาษีเงินได้หัก ณ ที่จ่าย	2,891	2,377
เงินวางไว้สำหรับโครงการประกันภัยรายย่อย	-	328
อื่นๆ	4,940	3,549
รวม	21,595	22,898

(ยังไม่ได้ตรวจสอบ แต่สอบทานแล้ว)

15. หนี้สินจากสัญญาประกันภัย

(หน่วย: พันบาท)

	30 มิถุนายน 2564			31 ธันวาคม 2563 (ปรับปรุงใหม่)		
	หนี้สิน		สุทธิ	หนี้สิน		สุทธิ
	ตามสัญญาประกันภัย	ส่วนที่เอาประกันภัยต่อ		ตามสัญญาประกันภัย	ส่วนที่เอาประกันภัยต่อ	
สำรองค่าสินไหมทดแทน						
- ค่าสินไหมทดแทนที่ได้รับรายงานแล้ว	53,739	(15,142)	38,597	52,000	(7,607)	44,393
- ค่าสินไหมทดแทนที่เกิดขึ้นแต่ยังไม่ได้รับรายงาน	111,585	(45,388)	66,197	77,796	(27,036)	50,760
สำรองเบี้ยประกันภัย						
- สำรองเบี้ยประกันภัยที่ยังไม่ถือเป็นรายได้	277,809	(76,555)	201,254	284,510	(99,755)	184,755
- สำรองความเสี่ยงภัยที่ยังไม่สิ้นสุด	57,149	(56,069)	1,080	-	-	-
รวม	500,282	(193,154)	307,128	414,306	(134,398)	279,908

15.1 สำรองค่าสินไหมทดแทน

(หน่วย: พันบาท)

	สำหรับงวดหกเดือน	สำหรับปี
	สิ้นสุดวันที่	สิ้นสุดวันที่
	30 มิถุนายน 2564	31 ธันวาคม 2563
ยอดคงเหลือต้นงวด	129,796	252,151
ค่าสินไหมทดแทนที่เกิดขึ้นระหว่างงวด	146,073	288,882
การเปลี่ยนแปลงประมาณการค่าสินไหมทดแทนปีก่อนและข้อสมมติฐานในการคำนวณสำรองค่าสินไหมทดแทน	15,210	(120,229)
ค่าสินไหมทดแทนจ่ายระหว่างงวด	(125,755)	(291,008)
ยอดคงเหลือปลายงวด	165,324	129,796

(ยังไม่ได้ตรวจสอบ แต่สอบทานแล้ว)

15.2 สำรองเบี้ยประกันภัยที่ยังไม่ถือเป็นรายได้

	(หน่วย: พันบาท)	
	สำหรับงวดหกเดือน สิ้นสุดวันที่	สำหรับปี สิ้นสุดวันที่
	30 มิถุนายน 2564	31 ธันวาคม 2563
		(ปรับปรุงใหม่)
ยอดคงเหลือต้นงวด	284,510	296,327
เบี้ยประกันภัยรับสำหรับงวด	288,044	596,817
เบี้ยประกันภัยที่ถือเป็นรายได้ในงวดนี้	(294,745)	(608,634)
ยอดคงเหลือปลายงวด	277,809	284,510

15.3 สำรองความเสี่ยงภัยที่ยังไม่สิ้นสุด

	(หน่วย: พันบาท)	
	สำหรับงวดหกเดือน สิ้นสุดวันที่	สำหรับปี สิ้นสุดวันที่
	30 มิถุนายน 2564	31 ธันวาคม 2563
ยอดคงเหลือต้นงวด	-	-
ประมาณการค่าสินไหมที่จะเกิดขึ้น	57,149	-
ยอดคงเหลือปลายงวด	57,149	-

16. เจ้าหนี้บริษัทประกันภัยต่อ

	(หน่วย: พันบาท)	
	30 มิถุนายน 2564	31 ธันวาคม 2563
		(ปรับปรุงใหม่)
เงินถือไว้จากการประกันภัยต่อ	85,386	68,806
เงินค้างจ่ายเกี่ยวกับการประกันภัยต่อ	26,950	9,782
รวมเจ้าหนี้บริษัทประกันภัยต่อ	112,336	78,588

17. หนี้สินอื่น

	(หน่วย: พันบาท)	
	30 มิถุนายน 2564	31 ธันวาคม 2563 (ปรับปรุงใหม่)
ค่านายหน้าค้างจ่าย	5,936	3,979
ค่าใช้จ่ายค้างจ่าย	15,108	21,788
เจ้าหนี้ทรัพย์สิน	1,510	15,612
ผลประโยชน์พนักงานค้างจ่าย	7,098	11,619
อื่นๆ	7,412	19,399
รวม	37,064	72,397

18. รายได้จากการลงทุนสุทธิ

ในระหว่างงวดสามเดือนและหกเดือนสิ้นสุดวันที่ 30 มิถุนายน 2564 และ 2563 บริษัทฯมีรายได้จากการลงทุนดังนี้

	(หน่วย: พันบาท)			
	สำหรับงวดสามเดือนสิ้นสุดวันที่		สำหรับงวดหกเดือนสิ้นสุดวันที่	
	30 มิถุนายน		30 มิถุนายน	
	2564	2563	2564	2563
ดอกเบี้ยรับจากสินทรัพย์ทางการเงิน				
เงินตราสารหนี้	1,313	1,534	2,703	3,297
เงินปันผลรับจากสินทรัพย์ทางการเงิน				
เงินตราสารทุน	1,069	1,215	2,530	2,281
รวม	2,382	2,749	5,233	5,578

19. กำไรสุทธิจากเครื่องมือทางการเงิน

	(หน่วย: พันบาท)			
	สำหรับงวดสามเดือนสิ้นสุดวันที่		สำหรับงวดหกเดือนสิ้นสุดวันที่	
	30 มิถุนายน		30 มิถุนายน	
	2564	2563	2564	2563
กำไรจากการขายตราสารทุนที่จัด				
ประเภทและวัตถุประสงค์ผ่านกำไร				
ขาดทุน	1,091	-	2,189	-
รวม	1,091	-	2,189	-

(ยังไม่ได้ตรวจสอบ แต่สอบทานแล้ว)

20. กำไร (ขาดทุน) จากการปรับมูลค่ายุติธรรมของเครื่องมือทางการเงิน

(หน่วย: พันบาท)

	สำหรับงวดสามเดือนสิ้นสุดวันที่		สำหรับงวดหกเดือนสิ้นสุดวันที่	
	30 มิถุนายน		30 มิถุนายน	
	2564	2563	2564	2563
ตราสารทุนที่วัดมูลค่ายุติธรรม				
ผ่านกำไรหรือขาดทุน	4,584	(17,538)	5,477	(16,912)
ตราสารทุนที่กำหนดให้วัดมูลค่า				
ยุติธรรมผ่านกำไรขาดทุน				
เบ็ดเสร็จอื่น	-	11,620	-	(19,070)
รวม	4,584	(5,918)	5,477	(35,982)

21. ผลขาดทุนด้านเครดิตที่คาดว่าจะเกิดขึ้น (โอนกลับ)

(หน่วย: พันบาท)

	สำหรับงวดสามเดือนสิ้นสุดวันที่		สำหรับงวดหกเดือนสิ้นสุดวันที่	
	30 มิถุนายน		30 มิถุนายน	
	2564	2563	2564	2563
เงินสดและรายการเทียบเท่าเงินสด	46	7	30	(1)
รายได้จากเงินลงทุนค้างรับ	-	(1)	-	(1)
เงินลงทุนในตราสารหนี้ที่วัดมูลค่า				
ด้วยราคาทุนตัดจำหน่าย	(84)	(66)	(84)	(27)
รวม	(38)	(60)	(54)	(29)

22. ขาดทุนต่อหุ้น

ขาดทุนต่อหุ้นขั้นพื้นฐานคำนวณโดยหารขาดทุนสำหรับงวด (ไม่รวมกำไรขาดทุนเบ็ดเสร็จอื่น) ด้วยจำนวนถัวเฉลี่ยถ่วงน้ำหนักของหุ้นสามัญที่ออกอยู่ในระหว่างงวด

23. รายการธุรกิจกับกิจการที่เกี่ยวข้องกัน

23.1 ลักษณะความสัมพันธ์

ในการพิจารณาความสัมพันธ์ระหว่างบริษัทฯ และกิจการที่เกี่ยวข้องกัน บริษัทฯ คำนึงถึงเนื้อหาของความสัมพันธ์มากกว่ารูปแบบทางกฎหมาย

ลักษณะความสัมพันธ์ระหว่างกลุ่มบริษัทกับกิจการที่เกี่ยวข้องกันสามารถสรุปได้ดังนี้

รายชื่อกิจการที่เกี่ยวข้องกัน	ความสัมพันธ์กับกลุ่มบริษัท
บริษัท โบลท์เทค ดิจิตอล โซลูชั่นส์ โฮลดิ้งส์ (ฮ่องกง) จำกัด (“เดิมชื่อ บริษัท อีไคเรค อินชัวร์ กรุ๊ป จำกัด”)	บริษัทใหญ่
บริษัท เอฟดับบลิวดี ประกันชีวิต จำกัด (มหาชน)	มีผู้ถือหุ้นในกลุ่มบริษัทเดียวกัน
บริษัท เอฟดับบลิวดี กรุ๊ป เซอร์วิสเชส (ประเทศไทย) จำกัด	มีผู้ถือหุ้นในกลุ่มบริษัทเดียวกัน
บริษัท โบลท์เทค แมนเนทเม้นท์ จำกัด	มีผู้ถือหุ้นในกลุ่มบริษัทเดียวกัน
บริษัท โบลท์เทค ไลฟ์ อินชัวร์รันส์ โบรคเกอร์ (ประเทศไทย) จำกัด	มีผู้ถือหุ้นในกลุ่มบริษัทเดียวกัน
บริษัท โบลท์เทค อินชัวร์รันส์ โบรคเกอร์ (ประเทศไทย) จำกัด	มีผู้ถือหุ้นในกลุ่มบริษัทเดียวกัน
บริษัท วาล์ดีเมียร์ ฟิทีอี่ ลิมิเต็ด	มีผู้ถือหุ้นในกลุ่มบริษัทเดียวกัน
บริษัท โบลท์เทค ดีไวซ์ โพรเทคชั่น แคปปิตัล (ประเทศไทย) จำกัด	มีผู้ถือหุ้นในกลุ่มบริษัทเดียวกัน
บริษัท เอเอ็มที โมบายล์ โซลูชั่นส์ (ประเทศไทย) จำกัด	มีผู้ถือหุ้นในกลุ่มบริษัทเดียวกัน

23.2 รายการที่สำคัญกับกิจการที่เกี่ยวข้องกัน

ในระหว่างงวดสามเดือนและหกเดือนสิ้นสุดวันที่ 30 มิถุนายน 2564 และ 2563 บริษัทฯ มีรายการธุรกิจที่สำคัญกับบุคคลหรือกิจการที่เกี่ยวข้องกัน ทั้งนี้ รายการธุรกิจดังกล่าวเป็นไปตามปกติซึ่งเป็นไปตามเงื่อนไขที่ตกลงร่วมกันระหว่างกลุ่มบริษัทและบุคคลหรือกิจการที่เกี่ยวข้องกันเหล่านั้น โดยสามารถสรุปรายการที่สำคัญ ได้ดังนี้

(หน่วย: ล้านบาท)

	สำหรับงวดสามเดือนสิ้นสุดวันที่ 30 มิถุนายน		สำหรับงวดหกเดือนสิ้นสุดวันที่ 30 มิถุนายน		นโยบายการกำหนดราคา
	2564	2563	2564	2563	
รายการธุรกิจกับกิจการที่เกี่ยวข้องกัน					
รายได้					
เบี้ยประกันภัยรับ	2.3	0.3	12.4	0.3	ตามสัญญาการประกันภัย
ค่าใช้จ่าย					
ค่าสินไหมทดแทนจ่าย	2.8	-	3.0	-	ตามสัญญาการประกันภัย
ค่าจ้างและค่าบำเหน็จจ่าย	0.4	0.1	0.5	0.1	อัตราทางการค้าที่ตกลงกัน
ค่าสิทธิการค้า	0.6	-	1.2	-	อัตราทางการค้าที่ตกลงกัน
เบี้ยประกันชีวิตจ่าย	1.7	0.1	1.7	0.1	ตามสัญญาการประกันภัย
ค่าบริการ	0.2	-	0.2	-	อัตราทางการค้าที่ตกลงกัน

(ยังไม่ได้ตรวจสอบ แต่สอบทานแล้ว)

23.3 ยอดคงค้างที่สำคัญระหว่างกัน

ยอดคงค้างระหว่างบริษัทฯ และกิจการที่เกี่ยวข้องกัน ณ วันที่ 30 มิถุนายน 2564 และ 31 ธันวาคม 2563 มีรายละเอียดดังนี้

	(หน่วย: ล้านบาท)	
	30 มิถุนายน 2564	31 ธันวาคม 2563
เบี่ยประกันภัยค้ำรับ		
บริษัทที่เกี่ยวข้องกัน - บริษัท เอฟดับบลิวดีประกันชีวิต จำกัด (มหาชน)	0.1	0.1
บริษัทที่เกี่ยวข้องกัน - บริษัท โบลท์เทค อินชัวร์นส์ โบรคเกอร์ (ประเทศไทย) จำกัด	2.8	0.1
เจ้าหนี้อื่น		
บริษัทที่เกี่ยวข้องกัน - บริษัท โบลท์เทค แมนเนจเม้นท์ จำกัด	-	14.0

23.4 ค่าตอบแทนกรรมการและผู้บริหาร

ในระหว่างงวดสามเดือนและหกเดือนสิ้นสุดวันที่ 30 มิถุนายน 2564 และ 2563 บริษัทฯ มีค่าใช้จ่ายผลประโยชน์พนักงานที่ให้แก่กรรมการและผู้บริหารสำคัญ สรุปได้ดังนี้

	(หน่วย: ล้านบาท)			
	สำหรับงวดสามเดือน สิ้นสุดวันที่ 30 มิถุนายน		สำหรับงวดหกเดือน สิ้นสุดวันที่ 30 มิถุนายน	
	2564	2563	2564	2563
ผลประโยชน์ระยะสั้น	6.3	2.8	12.0	5.4
ผลประโยชน์ระยะยาว	0.5	0.4	0.9	0.8
รวม	6.8	3.2	12.9	6.2

24. ภาระผูกพันและหนี้สินที่อาจเกิดขึ้น

24.1 ภาระผูกพันเกี่ยวกับสัญญาเช่าดำเนินงาน

ณ วันที่ 30 มิถุนายน 2564 บริษัทฯ มีจำนวนเงินขั้นต่ำที่ต้องจ่ายในอนาคตทั้งสิ้นภายใต้สัญญาเช่าและบริการที่เกี่ยวข้องกับสัญญาเช่าระยะสั้นและสัญญาเช่าซึ่งสินทรัพย์อ้างอิงมีมูลค่าต่ำ ดังนี้

	(หน่วย: ล้านบาท)	
จ่ายชำระภายใน	30 มิถุนายน 2564	31 ธันวาคม 2563
๑ ปี	0.1	12.9

24.2 หนังสือค้ำประกันธนาคาร

ณ วันที่ 30 มิถุนายน 2564 บริษัทฯ มีหนังสือค้ำประกันซึ่งออกโดยธนาคารในนามบริษัทฯ เหลืออยู่เป็นจำนวน 0.01 ล้านบาท (31 ธันวาคม 2563: 0.03 ล้านบาท) ซึ่งเกี่ยวเนื่องกับภาระผูกพันทางปฏิบัติบางประการตามปกติธุรกิจของบริษัทฯ

24.3 คดีฟ้องร้อง

ณ วันที่ 30 มิถุนายน 2564 บริษัทฯ ถูกฟ้องร้องคดีจากการเป็นผู้รับประกันภัย โดยมีทุนทรัพย์ถูกฟ้องรวมดอกเบี้ยและค่าใช้จ่ายในการดำเนินคดีที่เกี่ยวข้องเป็นจำนวนประมาณ 5.2 ล้านบาท (31 ธันวาคม 2563: 5.0 ล้านบาท) ซึ่งผลของการพิจารณาคดีดังกล่าวยังไม่สิ้นสุด อย่างไรก็ตาม บริษัทฯ ได้บันทึกสำรองเพื่อผลเสียหายที่อาจเกิดขึ้นเป็นจำนวนประมาณ 0.5 ล้านบาท (31 ธันวาคม 2562: 2.1 ล้านบาท) ไว้แล้วในงบการเงิน

25. มูลค่ายุติธรรมของสินทรัพย์ทางการเงิน

ณ วันที่ 30 มิถุนายน 2564 และ 31 ธันวาคม 2563 บริษัทฯ มีสินทรัพย์ทางการเงินที่วัดมูลค่าด้วยมูลค่ายุติธรรม แสดงตามลำดับชั้นของมูลค่ายุติธรรม ดังนี้

(หน่วย: ล้านบาท)

	30 มิถุนายน 2564				
	มูลค่าตามบัญชี	มูลค่ายุติธรรม			รวม
		ระดับ 1	ระดับ 2	ระดับ 3	
สินทรัพย์ทางการเงินที่วัดมูลค่าด้วยมูลค่ายุติธรรม					
สินทรัพย์ทางการเงินตราสารทุน	118.3	110.9	-	7.4	118.3

(หน่วย: ล้านบาท)

	31 ธันวาคม 2563				
	มูลค่าตามบัญชี	มูลค่ายุติธรรม			รวม
		ระดับ 1	ระดับ 2	ระดับ 3	
สินทรัพย์ทางการเงินที่วัดมูลค่าด้วยมูลค่ายุติธรรม					
สินทรัพย์ทางการเงินตราสารทุน	97.7	90.3	-	7.4	97.7

บริษัทมีการประมาณการมูลค่ายุติธรรมของสินทรัพย์ทางการเงินตามหลักเกณฑ์ดังนี้

สินทรัพย์ทางการเงินตราสารทุน

ตราสารทุนที่ซื้อขายในตลาดหลักทรัพย์แห่งประเทศไทย - แสดงมูลค่ายุติธรรมตามราคาตลาดตราสารทุนของบริษัทที่ไม่ใช่บริษัทจดทะเบียน - แสดงมูลค่ายุติธรรมโดยใช้ราคาประเมินโดยวิธีการคิดลดกระแสเงินสด

ในระหว่างงวดปัจจุบัน บริษัทฯ ไม่มีการเปลี่ยนแปลงวิธีการและข้อสมมติที่ใช้ในการประมาณมูลค่ายุติธรรมของเครื่องมือทางการเงินและไม่มีการโอนรายการระหว่างลำดับชั้นของมูลค่ายุติธรรม

26. การอนุมัติงบการเงินระหว่างกาล

งบการเงินระหว่างกาลนี้ได้รับอนุมัติให้ออกโดยกรรมการผู้มีอำนาจของบริษัทฯ เมื่อวันที่ 13 สิงหาคม 2564